


**PROCESSO
SELETIVO**

IFRS

2021

ORIENTAÇÕES

*para os candidatos
autodeclarados **negros**
(pretos e pardos)*



INSTITUTO FEDERAL
Rio Grande do Sul

ORIENTAÇÕES

para os candidatos autodeclarados negros (pretos e pardos)

PROCESSO SELETIVO

IFRS

2021



Verificação da autodeclaração

Se você foi classificado em uma chamada do Processo Seletivo de Estudantes 2021 do IFRS, parabéns! Agora, para se tornar um estudante do IFRS é importante ficar atento ao processo para a matrícula, que vai ocorrer totalmente no formato virtual.

Para os candidatos que se autodeclararam negros (pretos e pardos) e foram convocados em primeira chamada, **a primeira etapa pré-matrícula ocorrerá de 20 a 23 de abril, para a verificação da autodeclaração.** Saiba mais nos próximos conteúdos.



Os candidatos que se autodeclararam negros (pretos e pardos) na inscrição do Processo Seletivo de estudantes 2021 do IFRS precisam ter a **autodeclaração verificada por uma comissão de heteroidentificação.** Devido à pandemia de Covid-19, essa etapa ocorrerá por **webconferência.** A data, o horário e o link da conferência serão esclarecidos em mensagem enviada para o e-mail informado pelo candidato no momento da inscrição.

A comissão de heteroidentificação utilizará, exclusivamente, o conjunto de características físicas do candidato (critério fenótipo) para a verificação étnico-racial. Para saber mais sobre o assunto, assista aos vídeos disponíveis na página "Cotas" do site **ingresso.ifrs.edu.br/2021**

ORIENTAÇÕES

para os candidatos autodeclarados negros (pretos e pardos)

PROCESSO SELETIVO

IFRS

2021



Fique atento ao funcionamento dessa etapa de verificação

ANTES DA WEBCONFERÊNCIA DE VERIFICAÇÃO

Você deverá acessar o sistema eletrônico pré-matrícula do IFRS. Os candidatos chamados (convocados) para participar da comissão de heteroidentificação precisarão acessar esse sistema **no período de 20 a 23 de abril** para:

- 1) preencher o formulário eletrônico de autodeclaração,
- 2) autorizar o uso de imagem
- 3) enviar, pelo sistema, a cópia de um documento oficial com foto. Não pode ser um documento danificado, vencido ou com mais de dez anos de emissão. É possível enviar uma foto desse documento ou um PDF com o documento digitalizado.



Confira nas próximas páginas deste material um passo a passo de como acessar o sistema e preencher os formulários.

ORIENTAÇÕES

para os candidatos autodeclarados negros (pretos e pardos)

PROCESSO SELETIVO

IFRS

2021

PREPARANDO-SE PARA A WEBCONFERÊNCIA DE VERIFICAÇÃO

Você precisará de um dispositivo com conexão à internet e com câmera para participar da webconferência.

Prepare um local iluminado onde possa participar, pois será necessário permitir a identificação do candidato e de seu fenótipo no momento da reunião.

A qualidade da conexão também é importante. Não haverá novo agendamento da conferência, porém, caso a conexão fique instável durante a atividade, a reconexão poderá ser realizada sempre que necessário dentro do horário de atendimento. Você precisará do seu documento com foto para apresentar na webconferência.

NO DIA DA WEBCONFERÊNCIA DE VERIFICAÇÃO

O candidato deverá acessar a sala virtual com dez minutos de antecedência do horário que foi agendado, tendo consigo um documento de identificação atualizado com foto. Lembre-se que não serão aceitos documentos danificados, vencidos ou com mais de dez anos de emissão.

O candidato menor de idade poderá estar acompanhado pelo responsável no momento da apresentação do documento de identificação e da confirmação do envio dos formulários. Após, o acompanhante responsável deve se retirar do local físico onde o candidato está ou do link da sala virtual. O procedimento é rápido e simples, o estudante terá apenas de responder para a comissão como se autodeclara etnicamente. A comissão é composta por servidores do IFRS integrantes dos Núcleos de Estudos Afro-brasileiros e Indígenas e dos Núcleos de Ações Afirmativas.

APÓS A WEBCONFERÊNCIA

Se a Comissão de Heteroidentificação aprovar (deferir) a autodeclaração racial do candidato, você deu mais um passo rumo a se tornar estudante do IFRS, mas a sua matrícula ainda não está garantida. Será preciso seguir os demais procedimentos referentes à matrícula, conforme as orientações do edital. Fique atento aos prazos!

Caso a autodeclaração não seja aceita (seja então indeferida) pela Comissão e o candidato não concorde, poderá entrar com recurso. **Confira os prazos do cronograma.**


ORIENTAÇÕES

para os candidatos autodeclarados
negros (pretos e pardos)

PROCESSO
SELETIVO

IFRS

2021



Como encaminhar a autodeclaração étnica/racial no sistema Pré-matrícula do IFRS

1 - Para encaminhar a autodeclaração étnica/racial (preto/pardo/indígena), você deve acessar o sistema de Pré-matrículas do IFRS no endereço eletrônico:

<http://ingresso.ifrs.edu.br/prematricula/>

INSTITUTO
FEDERAL
Rio Grande
do Sul

Pré-matrícula

Login

Seu nº de inscrição

Senha (Primeiros cinco dígitos do CPF)

Entrar

IFRS - Comissão Permanente do Processo de
Ingresso Discente

2 - Será apresentada essa tela para efetuar login no sistema. Para acessar o sistema **use seu número de inscrição no processo seletivo 2021/1 e como senha os 5 primeiros dígitos do CPF**. Lembre-se, o número de inscrição você pode conferir na lista dos resultados do Processo Seletivo, antes do seu nome. É um número com 8 dígitos, que começa com 52.XXXXXX.

ORIENTAÇÕES

para os candidatos autodeclarados negros (pretos e pardos)

PROCESSO SELETIVO

IFRS

2021



Atenção: é preciso ler atentamente as orientações!

3 - Ao ingressar no sistema, você terá uma tela com orientações sobre o processo de matrícula no IFRS. Leia atentamente as orientações.

IFRS - COPPID

Home

Autodeclaração

Bem Vinda ao IFRS Sra.

Esse sistema guiará você no processo de matrícula para ingresso no:

- **Curso:** TÉCNICO EM GUIA DE TURISMO
- **Modalidade:** SUBSEQUENTE
- **Turno:** NOITE
- **Modo de Ingresso:** SORTEIO
- **Ano de Ingresso:** 2021
- **Semestre:** 2
- **Chamada:** PRIMEIRA
- **Cota de Ingresso:** ESCOLA PÚBLICA | RENDA INFERIOR | AUTODECLARADO PRETO/PARDO/INDÍGENA

A seguir são apresentadas as etapas que deve cumprir para efetivar sua matrícula. Para acessar e enviar as informações de uma etapa use o menu lateral e siga as instruções presentes em cada etapa. Faça o envio das informações dentro do prazo estabelecido para sua realização, conforme cronograma do Processo Seletivo disponível no site de [Ingresso](#).

Abaixo são apresentadas as descrições das etapas, o prazo para realização e a situação atual de sua execução, que podem ser:

- **Pendente de Envio de Informações:** quando o candidato ainda não enviou as informações necessárias ao IFRS, mas ainda há prazo para realização da etapa.
- **Em Andamento:** quando o candidato já enviou informações ao IFRS, mas ainda há prazo para realização da etapa, podendo haver complemento de informações ou retificações por parte do candidato.
- **Pendente de Análise do IFRS:** quando o prazo para realização da etapa já foi finalizado e as informações estão aguardando análise dos servidores do IFRS.
- **Precisa de Complemento de Informações:** quando o prazo para realização da etapa já foi finalizado, as informações foram analisadas pelos servidores do IFRS e há solicitação de complemento de informações ou documentação. Quando a etapa estiver nessa situação, você verá um link especial para enviar o complemento de informações.
- **Etapa Finalizada:** quando a análise já foi concluída pelos servidores do IFRS. O resultado final da etapa pode ser consultado no site...

4 - Para preencher a autodeclaração, clique no item **Autodeclaração**, no menu lateral do sistema, como mostra essa imagem da tela.

IFRS - COPPID

Home

Autodeclaração

Autodeclarações

Você se considera?

ORIENTAÇÕES

para os candidatos autodeclarados negros (pretos e pardos)

PROCESSO SELETIVO

IFRS

2021

5 - Agora você deve escolher o tipo de autodeclaração que pretende apresentar. Você deve escolher por fazer uma autodeclaração de preto/pardo ou indígena. Se optar pela autodeclaração de **preto/pardo**, será apresentada essa tela, na qual você deve escolher uma das seguintes opções: Preto, Pardo ou Membro de Comunidade Quilombola.

The screenshot shows the 'Autodeclaração Étnico/Racial' form. At the top, there is a header with the IFRS - COPPID logo and a 'Sair' button. The left sidebar contains 'Home' and 'Autodeclaração'. The main content area has the title 'Autodeclaração Étnico/Racial' and a paragraph of text: 'Eu, [redacted], declaro para o fim específico de concorrer à reserva de vagas destinadas a pretos e pardos no processo seletivo 2021/1 do Instituto Federal de Educação Ciência e tecnologia do Rio Grande do Sul (IFRS) – Campus RESTINGA, com base na Lei nº 12.711, de 29/08/2012, regulamentada pelo Decreto nº 7.824, de 11/10/2012, e implementada pela Portaria Normativa nº 18, do Ministério da Educação, de 11/10/2012, que'. Below this, there are three radio button options: 'Sou' (selected), 'Preto', and 'Pardo'. Under the 'Sou' option, there is a 'Membro de comunidade Quilombola' option. Below these are input fields for 'Quilombo:', 'Município:' (with 'Porto Alegre' selected), and 'Estado:' (with 'Rio Grande do Sul' selected).

6- Caso opte pela opção de Membro de Comunidade Quilombola, então você precisa informar o Quilombo onde reside, assim como a cidade e o estado onde se localiza, conforme mostra essa imagem da tela.

The screenshot shows the 'Declaração' section of the form. It includes a 'Quilombo:' input field with 'Areal' entered. Below it are 'Município:' (with 'Porto Alegre' selected) and 'Estado:' (with 'Rio Grand' selected). The 'Declaração' section contains two checked checkboxes: 'Declaro também estar ciente que se for comprovada falsidade desta declaração a minha classificação no processo seletivo será tornada sem efeito, o que implicará em cancelamento da minha opção pelo sistema de reserva de vagas e consequente perda da vaga.' and 'Autorizo a filmagem para fins de verificação (hetero-reconhecimento) da autodeclaração de candidato(a) negro(a)'. At the bottom, there is a blue button labeled 'Enviar Declaração'.

ORIENTAÇÕES

para os candidatos autodeclarados
negros (pretos e pardos)

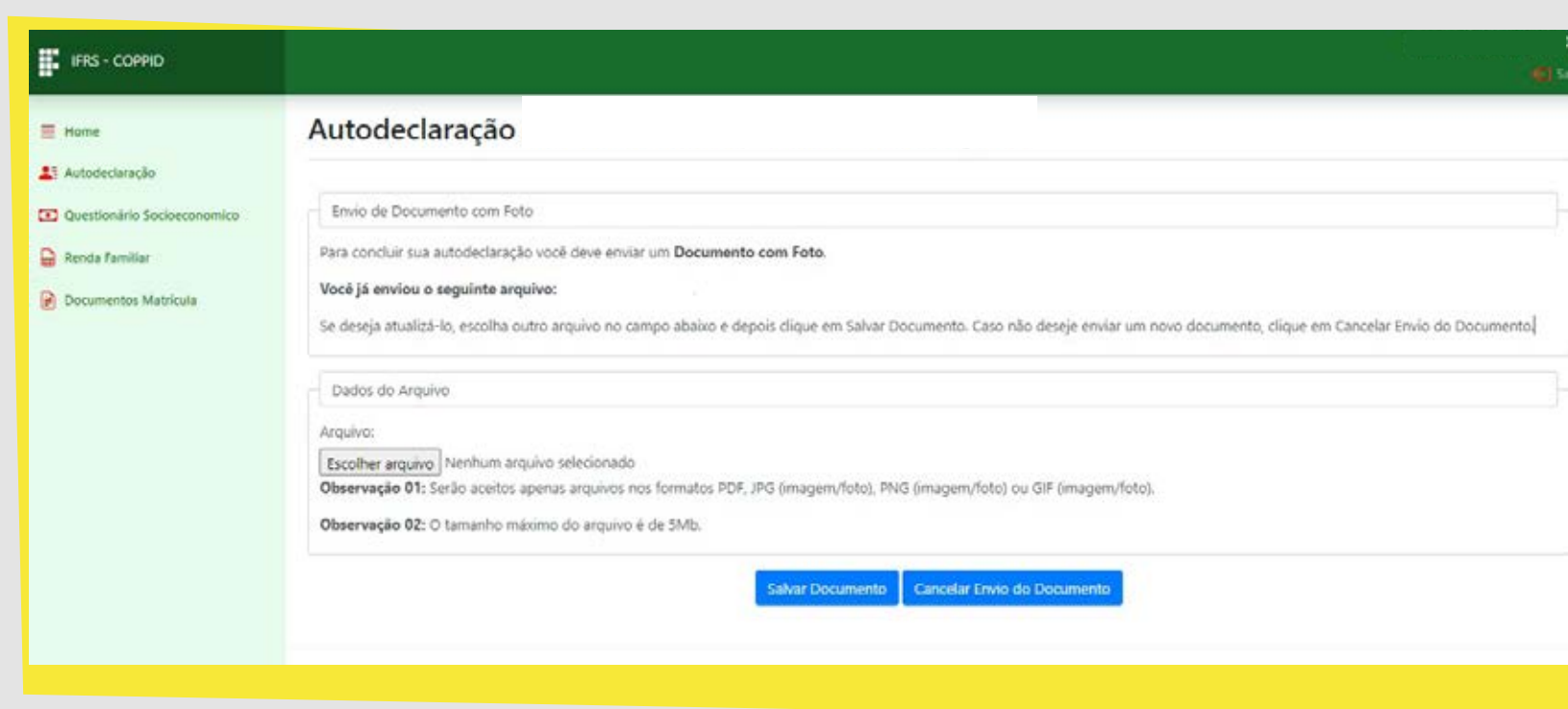
PROCESSO
SELETIVO

IFRS

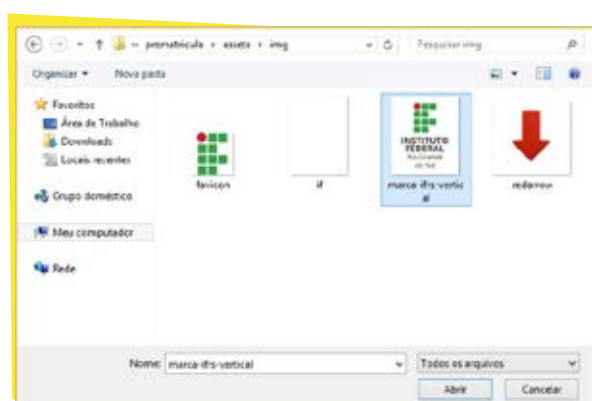
2021

7 - Observe ainda que deve marcar a autorização de uso de imagem e a declaração de ciência sobre as consequências de prestar informações falsas, como mostra a tela. **Após marcar as opções, finalize a autodeclaração clicando em “Enviar declaração”.**

9 - Para finalizar a autodeclaração étnica/racial é necessário **anexar um documento com foto**, conforme a imagem tela. Esse documento deve ser digitalizado para envio pelo sistema. Clique em escolher arquivo para procurá-lo em sua máquina.



8 - Será apresentada a tela de abertura de arquivos no sistema operacional de sua máquina, conforme mostra essa imagem da tela. **Encontre o seu arquivo, selecione e clique em Abrir.**



ORIENTAÇÕES

para os candidatos autodeclarados
negros (pretos e pardos)

PROCESSO
SELETIVO

IFRS

2021

9 - Por fim, clique em **Salvar Documento**, conforme mostra a imagem.

IFRS - COPPID

Home
Autodeclaração
Questionário Socioeconômico
Renda Familiar
Documentos Matrícula

Autodeclaração

Envio de Documento com Foto

Para concluir sua autodeclaração você deve enviar um **Documento com Foto**.

Você já enviou o seguinte arquivo:

Se deseja atualizá-lo, escolha outro arquivo no campo abaixo e depois clique em Salvar Documento. Caso não deseje enviar um novo documento, clique em Cancelar Envio do Documento.

Dados do Arquivo

Arquivo:
Escolher arquivo redarrow.jpg

Observação 01: Serão aceitos apenas arquivos nos formatos PDF, JPG (imagem/foto), PNG (imagem/foto) ou GIF (imagem/foto).

Observação 02: O tamanho máximo do arquivo é de 5Mb.

Salvar Documento Cancelar Envio do Documento

10 - O sistema confirmará o envio das informações.

IFRS - COPPID

Sair

Confirmação

Informações enviadas com sucesso!!!

IFRS - COPPID - 2021

11 - Você ainda pode **revisar os dados informados** na autodeclaração, clicando novamente na opção "Autodeclaração" no menu lateral do sistema. Enquanto o **prazo** para submissão estiver aberto (e apenas nesse período), poderá modificar alguma informação.

12 - Por fim, não esqueça de clicar no botão Sair, no canto superior direito do sistema, para finalizar a sessão e evitar que outra pessoa use seus dados.

ORIENTAÇÕES

para os candidatos autodeclarados negros (pretos e pardos)

**PROCESSO
SELETIVO**

IFRS

2021



Um recado muito importante:

Além dessa etapa de verificação da autodeclaração, os candidatos negros, assim com os demais candidatos aprovados, terão de realizar os demais procedimentos para a matrícula. O prazo para envio da documentação e preenchimento dos formulários eletrônicos da primeira chamada para a matrícula no IFRS será de 26 a 29 de abril de 2021. A matrícula também será totalmente virtual e ocorrerá pelo mesmo sistema que você acessou para a comprovação da autodeclaração.

Para essas próximas fases, você já pode se adiantar:

Reúna toda a documentação solicitada no edital do seu curso. Ele está disponível no site ***ingresso.ifrs.edu.br/2021***, na página Editais.

Tire fotos dessa documentação ou gere PDFs dos documentos. Preste atenção para que os documentos fiquem legíveis.

atenção

Os candidatos convocados nas listas das chamadas deste PS que não finalizarem a etapa pré-matrícula no sistema eletrônico dentro do prazo perderão o direito à vaga.

Fique muito atento ao cronograma que está no site ***ingresso.ifrs.edu.br/2021***, na publicação "***Cronograma***", e não perca os prazos!

ORIENTAÇÕES

para os candidatos autodeclarados negros (pretos e pardos)

**PROCESSO
SELETIVO**

IFRS

2021



Ainda tem dúvidas?

Contate a Comissão Permanente de Processo de Ingresso Discente (Coppid) do *campus* para o qual você está concorrendo à vaga. Seguem os contatos:

Campus Alvorada

coppid@alvorada.ifrs.edu.br

Campus Porto Alegre

coppid@poa.ifrs.edu.br

Campus Bento Gonçalves

coppid@bento.ifrs.edu.br

Campus Restinga

coppid@restinga.ifrs.edu.br

Campus Canoas

coppid@canoas.ifrs.edu.br

Campus Rio Grande

coppid@riogrande.ifrs.edu.br

Campus Caxias do Sul

coppid@caxias.ifrs.edu.br

Campus Rolante

coppid@rolante.ifrs.edu.br

Campus Erechim

coppid@erechim.ifrs.edu.br

Campus Sertão

coppid@sertao.ifrs.edu.br

Campus Farroupilha

coppid@farroupilha.ifrs.edu.br

Campus Vacaria

coppid@vacaria.ifrs.edu.br

Campus Feliz

coppid@feliz.ifrs.edu.br

Campus Veranópolis

coppid@veranopolis.ifrs.edu.br

Campus Ibirubá

coppid@ibiruba.ifrs.edu.br

Campus Viamão

coppid@viamao.ifrs.edu.br

Campus Osório

coppid@osorio.ifrs.edu.br

   **IFRSOficial**  **IFRS.EDU.BR**

 **INSTITUTO FEDERAL**
Rio Grande do Sul